

# Informativa sullo stato di attuazione del PN Metro Plus e Città Medie Sud

Informativa sullo stato di attuazione del Programma:  
le azioni intraprese per l'implementazione del Programma

Punto 3.a - Ordine del Giorno



# Lo stato di avanzamento del Programma – dati in M€

Priorità	Fondo	Dotazione al netto della flessibilità	Valore delle operazioni selezionate	%	Impegni Giuridicamente Vincolanti	%
		A	B	C=B/A	D	E=D/A
1	FESR	286,3	276,0	96,4%	131,2	45,8%
2	FESR	360,0	331,7	92,2%	117,4	32,6%
3	FESR	209,7	180,4	86,0%	80,0	38,2%
4	FSE+	715,8	651,6	91,0%	362,8	50,7%
5	FSE+	209,6	191,0	91,1%	-	0,0%
6	FESR	74,7	71,5	95,7%	-	0,0%
7	FESR	624,6	522,9	83,7%	138,1	22,1%
8	FESR	39,9	33,0	82,7%	14,7	36,7%
9	FSE+	31,6	30,2	95,6%	25,9	81,9%
<b>Totale</b>		<b>2.552,1</b>	<b>2.288,4</b>	<b>89,7%</b>	<b>870,1</b>	<b>34,1%</b>

# Lo stato di avanzamento del Programma – dati in M€

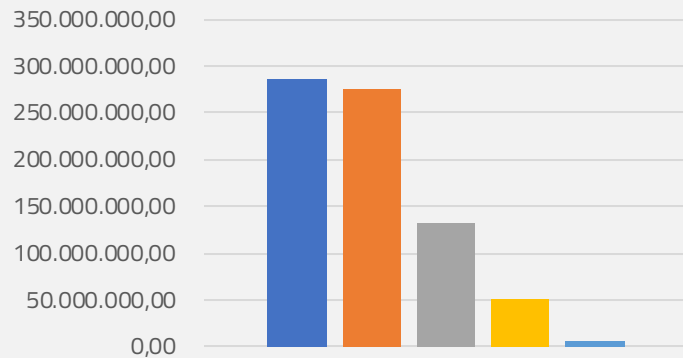
Priorità	Fondo	Dotazione al netto della flessibilità	Spesa dichiarata dai beneficiari	%	Ulteriore spesa prevista nel 2025	%
		A	E	$F=E/A$	G	$H=G/A$
1	FESR	286,3	51,0	17,8%	6,6	2,3%
2	FESR	360,0	25,4	7,0%	8,5	2,6%
3	FESR	209,7	32,8	15,6%	0,2	0,1%
4	FSE+	715,8	176,2	24,6%	20,0	2,8%
5	FSE+	209,6	-	-	0,0	0,0%
6	FESR	74,7	-	-	0,0	0,0%
7	FESR	624,6	35,0	5,6%	30,6	4,9%
8	FESR	39,9	5,6	14,1%	0,7	1,7%
9	FSE+	31,6	5,4	17,1%	0,1	0,5%
<b>Totale</b>		<b>2.552,1</b>	<b>331,5</b>	<b>13,0%</b>	<b>67,0</b>	<b>2,6%</b>

**398,5**

# Lo stato di avanzamento del Programma

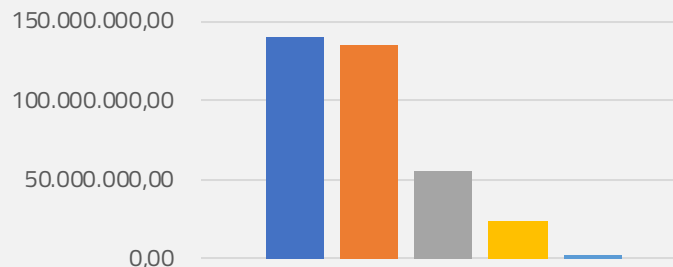
## Priorità 1 – Agenda digitale e Innovazione urbana

### TOTALE

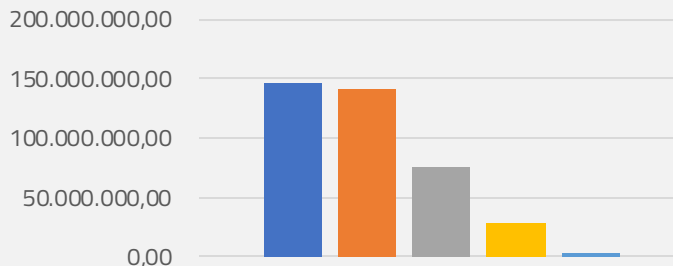


- Dotazione al netto della flessibilità
- Valore delle operazioni selezionate
- Impegni Giuridicamente Vincolanti
- Spesa dichiarata dai beneficiari
- Ulteriore spesa prevista 2025

### Regioni Meno Sviluppate

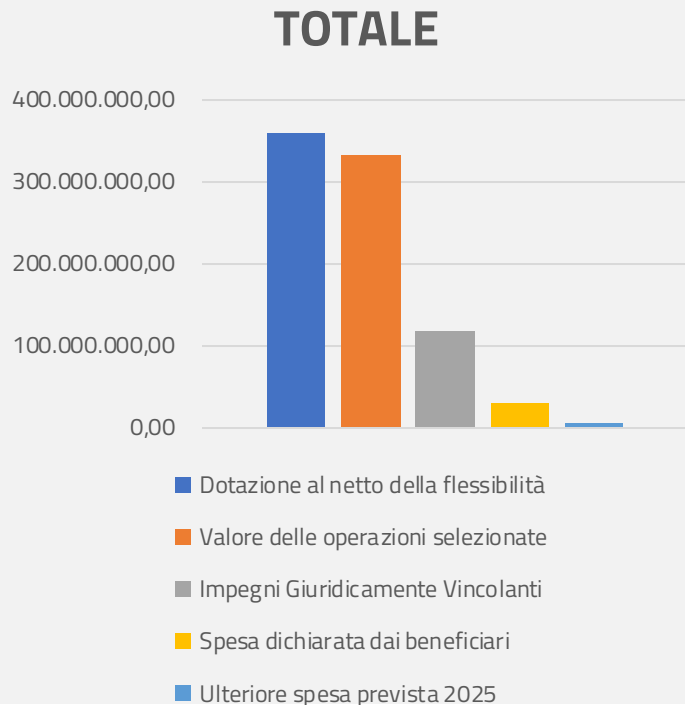


### Regioni Più Sviluppate

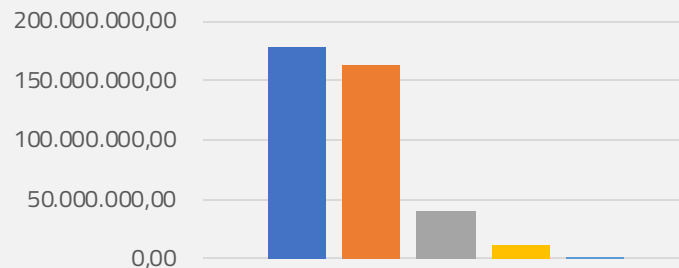


# Lo stato di avanzamento del Programma

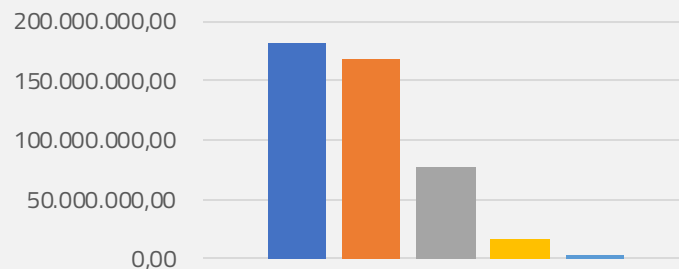
## Priorità 2 – Sostenibilità ambientale



### Regioni Meno Sviluppate

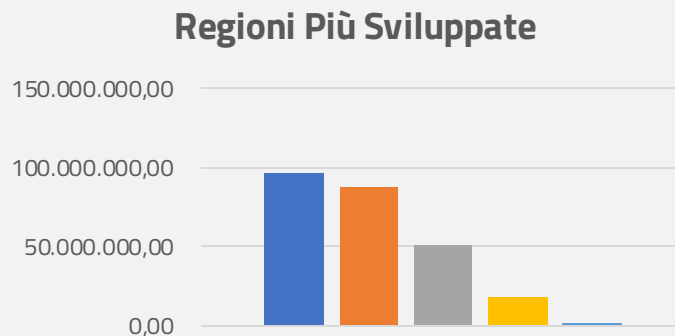
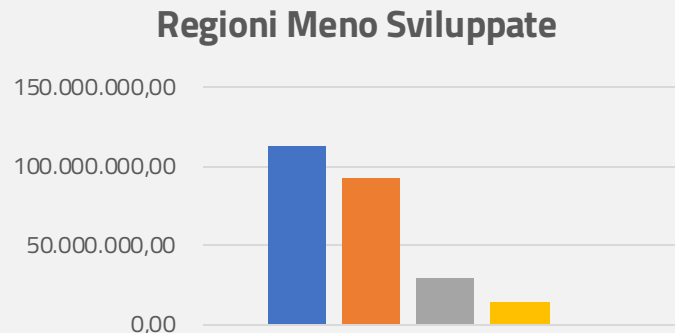
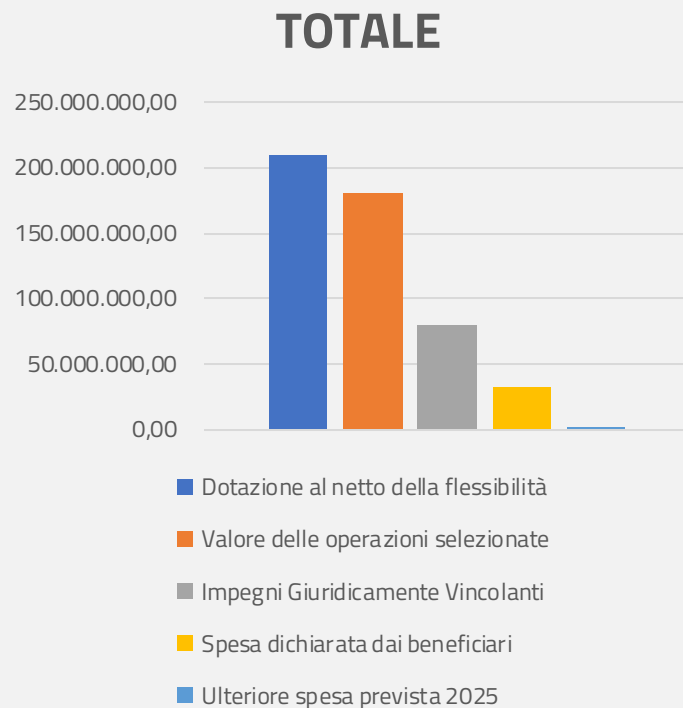


### Regioni Più Sviluppate



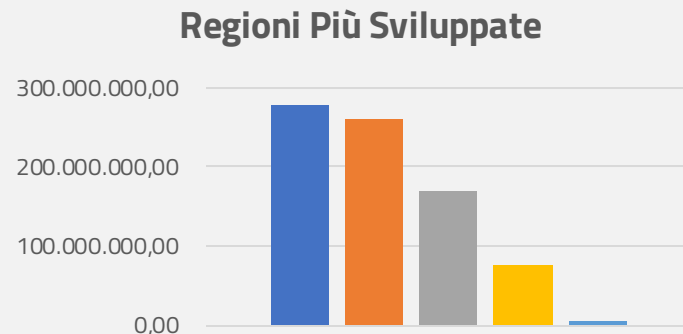
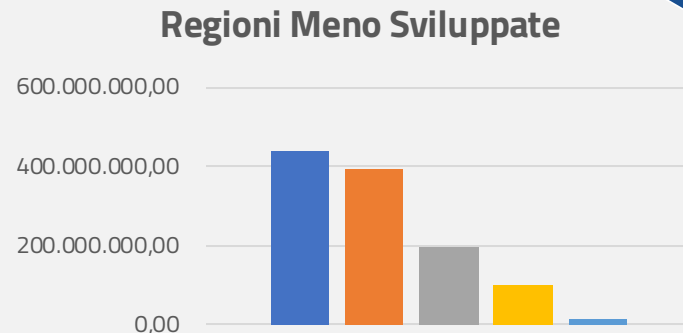
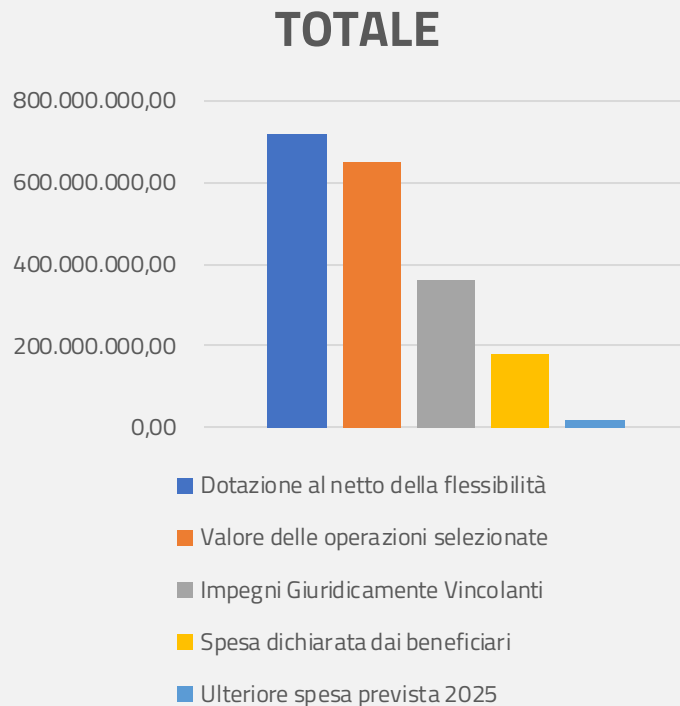
# Lo stato di avanzamento del Programma

## Priorità 3 – Mobilità urbana multimodale sostenibile



# Lo stato di avanzamento del Programma

## Priorità 4 – Servizi per l'inclusione e l'innovazione sociale



# Lo stato di avanzamento del Programma

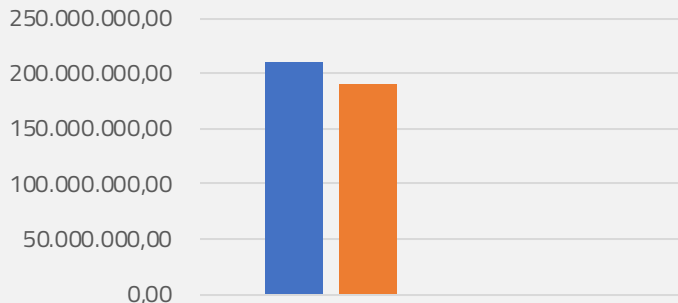
## Priorità 5– Servizi per l'inclusione e l'innovazione sociale -

Città Medie RMS

## Priorità 6 – Infrastrutture per l'inclusione e l'innovazione sociale -

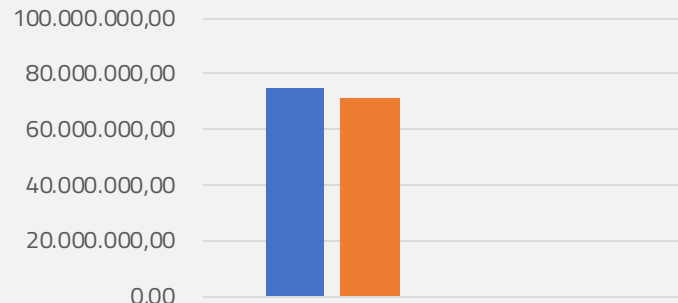
Città Medie RMS

### PRIORITA' 5



- Dotazione al netto della flessibilità
- Valore delle operazioni selezionate
- Impegni Giuridicamente Vincolanti
- Spesa dichiarata dai beneficiari
- Ulteriore spesa prevista 2025

### PRIORITA' 6



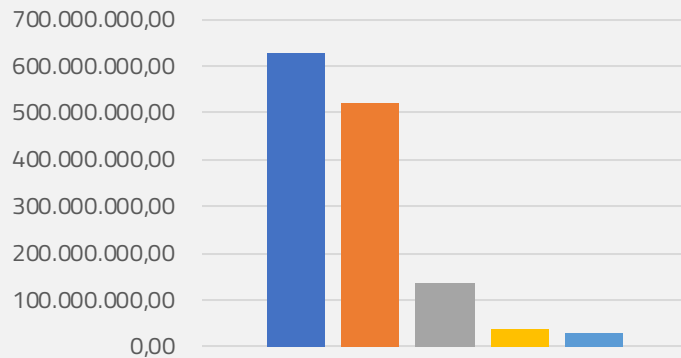
- Dotazione al netto della flessibilità
- Valore delle operazioni selezionate
- Impegni Giuridicamente Vincolanti
- Spesa dichiarata dai beneficiari
- Ulteriore spesa prevista 2025



# Lo stato di avanzamento del Programma

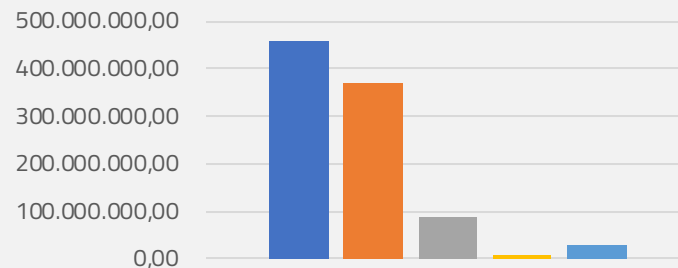
## Priorità 7 – Rigenerazione urbana

### TOTALE

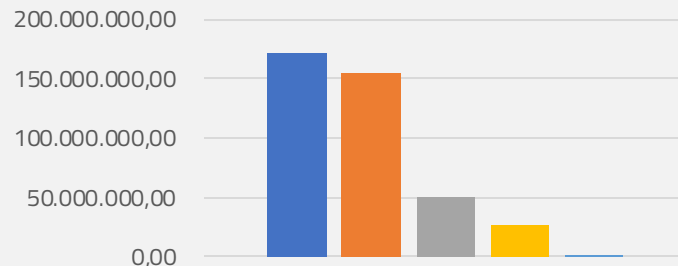


- Dotazione al netto della flessibilità
- Valore delle operazioni selezionate
- Impegni Giuridicamente Vincolanti
- Spesa dichiarata dai beneficiari
- Ulteriore spesa prevista 2025

### Regioni Meno Sviluppate



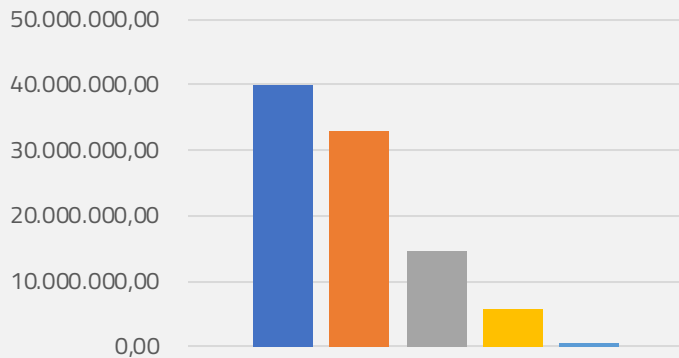
### Regioni Più Sviluppate



# Lo stato di avanzamento del Programma

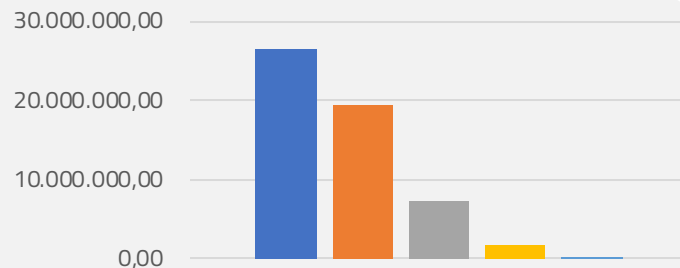
## Priorità 8 – Assistenza tecnica FESR

### TOTALE

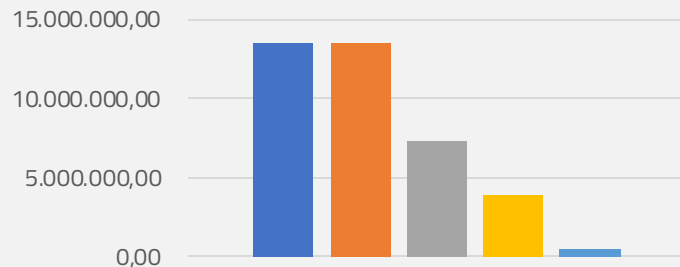


- Dotazione al netto della flessibilità
- Valore delle operazioni selezionate
- Impegni Giuridicamente Vincolanti
- Spesa dichiarata dai beneficiari
- Ulteriore spesa prevista 2025

### Regioni Meno Sviluppate



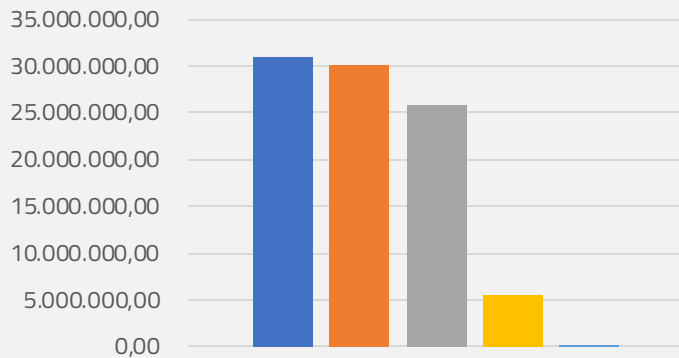
### Regioni Più Sviluppate



# Lo stato di avanzamento del Programma

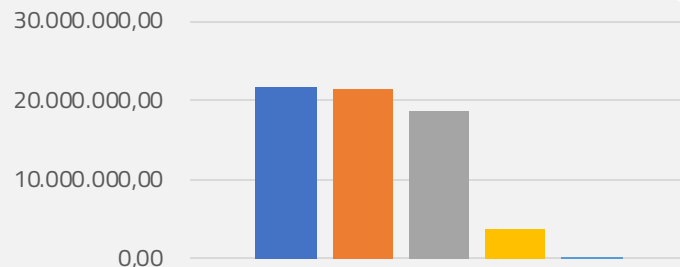
## Priorità 9 – Assistenza Tecnica FSE+

### TOTALE

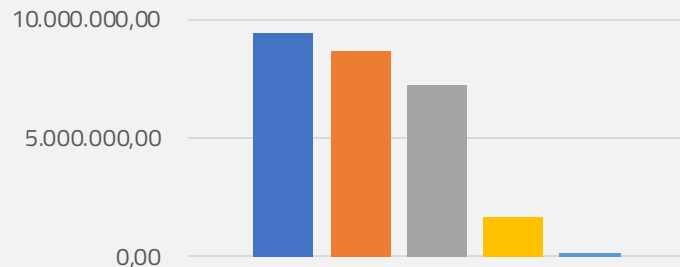


- Dotazione al netto della flessibilità
- Valore delle operazioni selezionate
- Impegni Giuridicamente Vincolanti
- Spesa dichiarata dai beneficiari
- Ulteriore spesa prevista 2025

### Regioni Meno Sviluppate

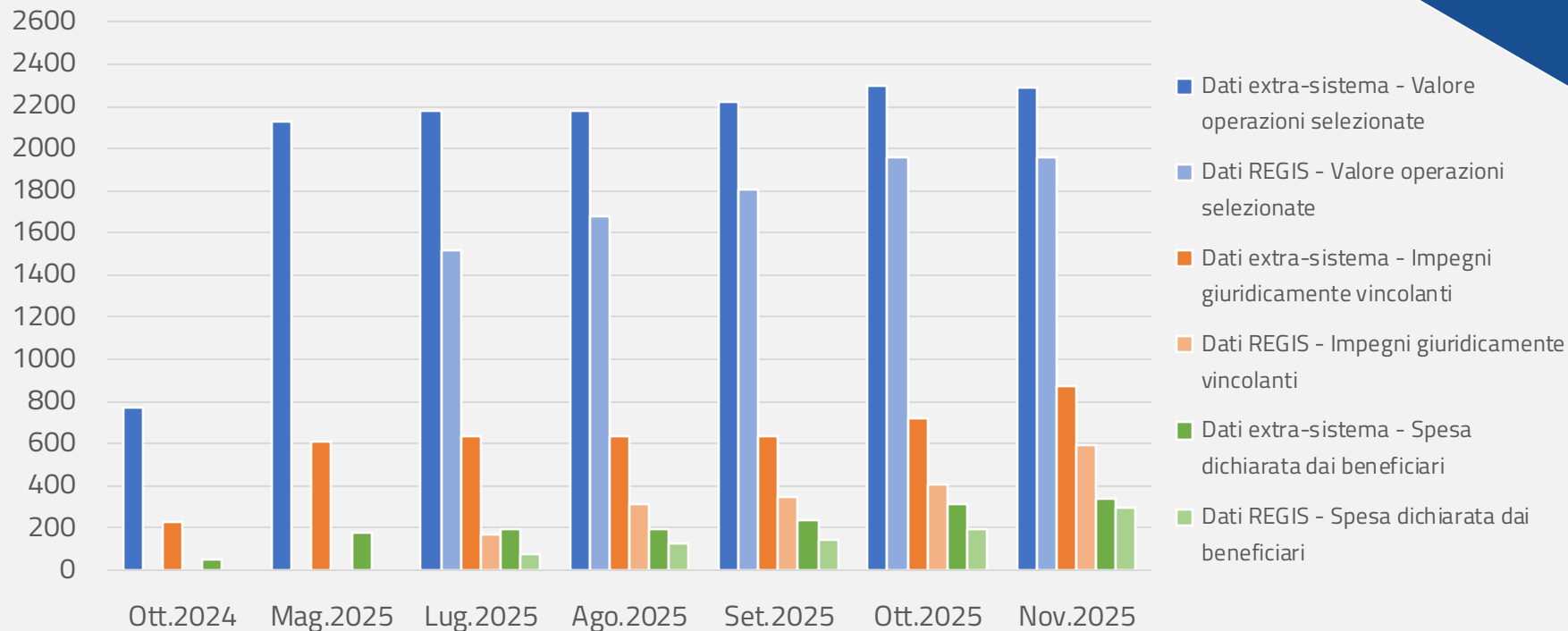


### Regioni Più Sviluppate



# Lo stato di avanzamento del Programma

## Allineamento dati extra-sistema – dati REGIS



# Lo stato di avanzamento del Programma – Dati REGIS

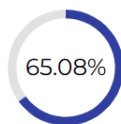
Benvenuti nel Cruscotto di Monitoraggio del Programma 2021IT16FFPR005 - PN METRO plus e città medie Sud 2021-27

Data Osservazione: 07/11/2025

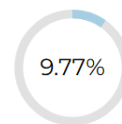
ReGIS

Dotazione finanziaria  
3,00Mld

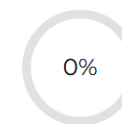
Importo dei Progetti  
1,95Mld



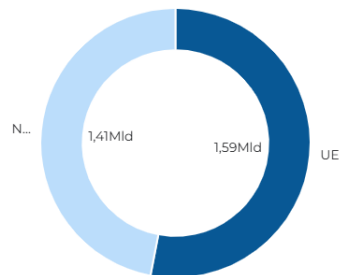
Spesa Sostenuta  
293,24Mln



Spesa Accettata CE  
0



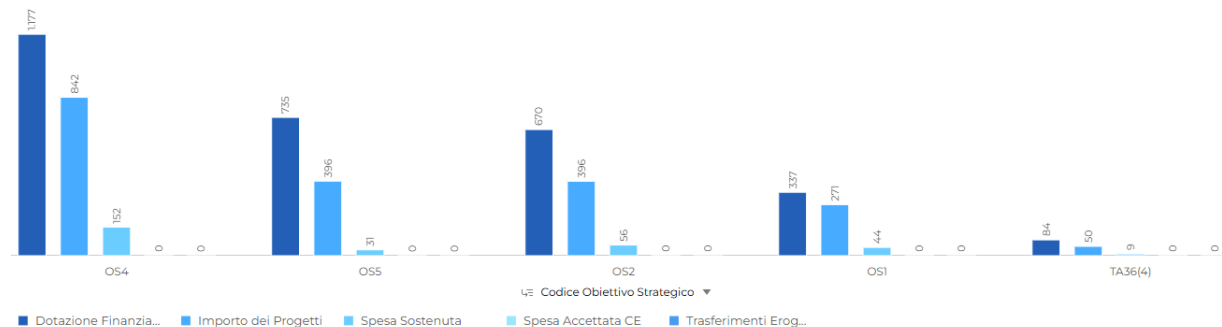
Distribuzione delle risorse



Overview Programma

Dettaglio

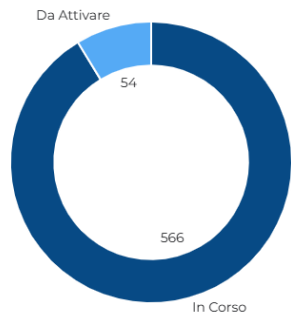
Analisi per Obiettivo Strategico (in milioni di Euro €)



# Lo stato di avanzamento del Programma – Dati REGIS

## Avanzamento Procedurale

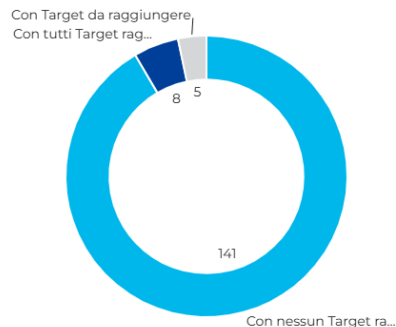
Progetti Totali  
620



[Vai al dettaglio](#)

## Avanzamento Fisico

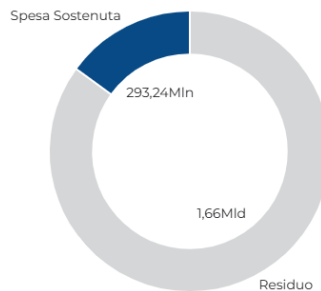
Progetti con Indicatori  
154



[Vai al dettaglio](#)

## Avanzamento Economico - Finanziario


Importo dei Progetti  
1,95Mld



[Vai al dettaglio](#)

## Ciclo della Spesa

Spesa sostenuta  
293,24Mln



[Vai al dettaglio](#)

# Lo stato di avanzamento del Programma – Dati REGIS

## Avanzamento Procedurale

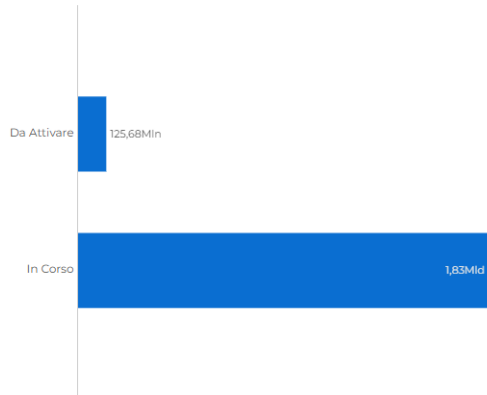
Numero Progetti  
620

Da Avviare  
54

In Corso  
566

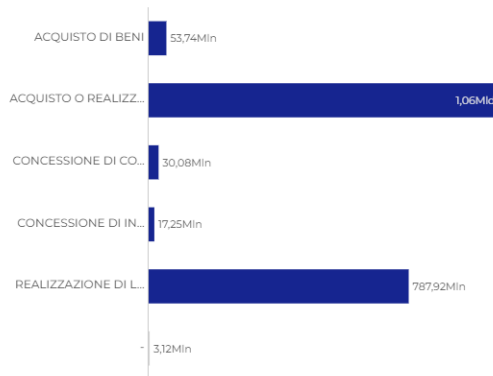
Conclusi  
0

### Ripartizione Importo dei Progetti per Stato Progetto



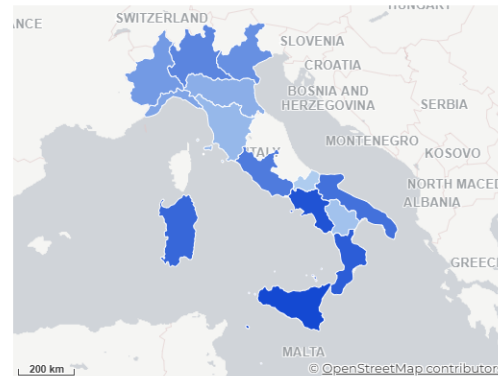
### Ripartizione Importo dei Progetti per Natura di Intervento

Selezionando una Natura si visualizzano le Fasi Procedurali in corso



### Distribuzione Importo dei Progetti sul Territorio

0 Progetti a livello nazionale per costo ammesso di 1,95Mld



# Lo stato di avanzamento del Programma – Dati REGIS

## Avanzamento Economico - Finanziario

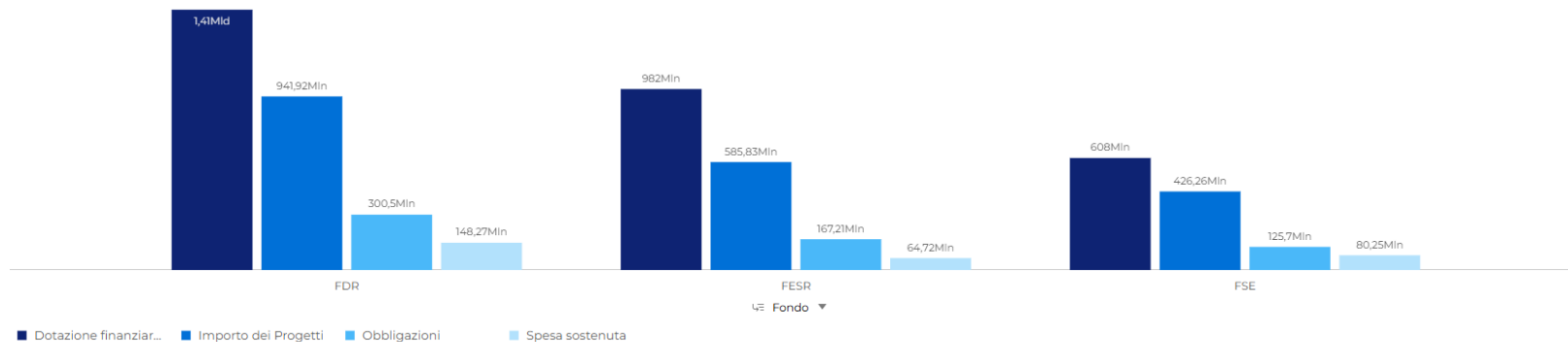
Dotazione finanziaria  
3,00Mld

Importo dei Progetti  
1,95Mld

Obbligazioni  
593,41Mln

Spesa sostenuta  
293,24Mln

Avanzamento Programma    Dettaglio  
Avanzamento Economico - Finanziario per Fondo





# Lo stato di avanzamento del Programma – Dati REGIS

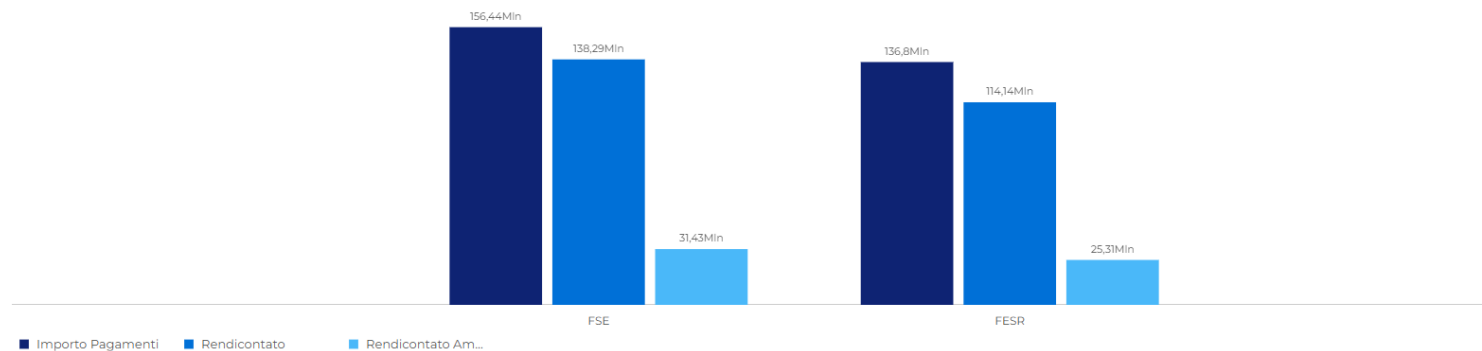
## Avanzamento Rendicontazione

Spesa Sostenuta  
293,24Mln

Quota Rendicontata  
252,42Mln

Rendicontato Ammesso  
56,74Mln

Analisi per Fondo Europeo



# Lo stato di avanzamento del Programma

## Previsioni di spesa e target N+3 2025

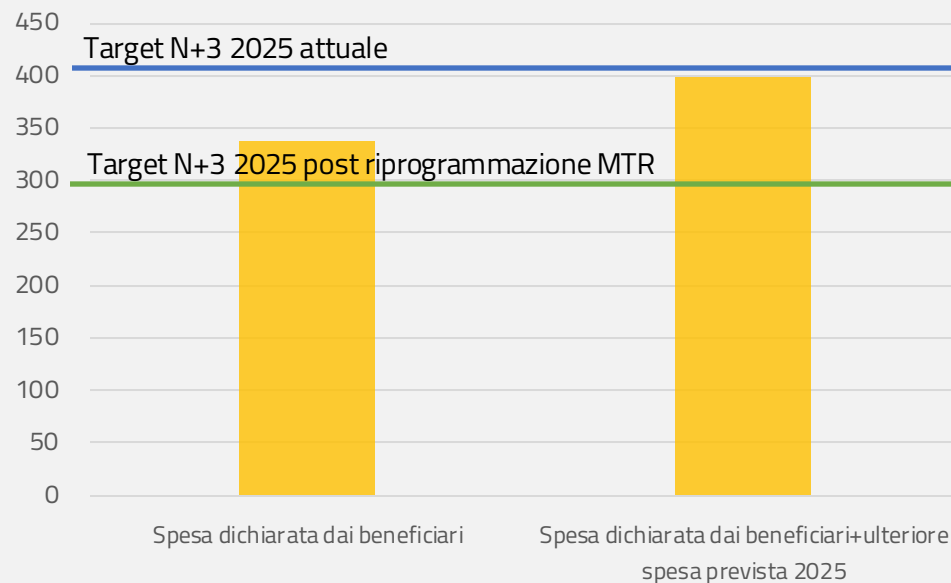
Nel grafico a destra è rappresentata:

- la **spesa dichiarata dai beneficiari** (colonna a sinistra);
- la **somma tra spesa dichiarata e ulteriore spesa prevista 2025** (colonna a destra).

La **riga blu** rappresenta il target N+3 2025 attuale.

La **riga verde** rappresenta il target N+3 2025 post riprogrammazione MTR.

Previsioni di spesa e Target N+3 2025



# Lo stato di avanzamento del Programma

## Domande di pagamento 2025 (\* stime)

Data	Stato	Fondo	Importo Domande di Pagamento (ante riprogrammazione)			Importo Domande di Pagamento (post riprogrammazione)*		
			UE	NAZ	Totale	UE	NAZ	Totale
31/10/2025	Presentata	FESR	11,2	12,7	23,9	13,2	10,7	23,9
		FSE+	13,5	12,9	26,4	17,2	9,2	26,4
30/11/2025	In preparazione	FESR	14,9	18,4	33,3	16,8	16,5	33,3
		FSE+	24,7	26,3	51,0	30,1	20,9	51,0
31/12/2025	In preparazione	FESR	71,5	68,1	139,6	90,2	49,4	139,6
		FSE+	65,9	58,4	124,3	87,8	36,5	124,3
Totale (A)			201,7	196,8	398,5	255,3	143,2	398,5
Target N+3 2025 (B)			215,9	192,1	408,0	192,1	109,8	301,9
Delta (A-B)			-14,2	+4,7	-9,6	+63,2	+33,4	+96,6

to 3a OdG - 3° Comitato di Sorveglianza Privato, Muse e Città Medie Sud | Palermo, 28 novembre 2025

Comitato di Sorveglianza Privato, Muse e Città Medie Sud

# Lo stato di avanzamento del Programma

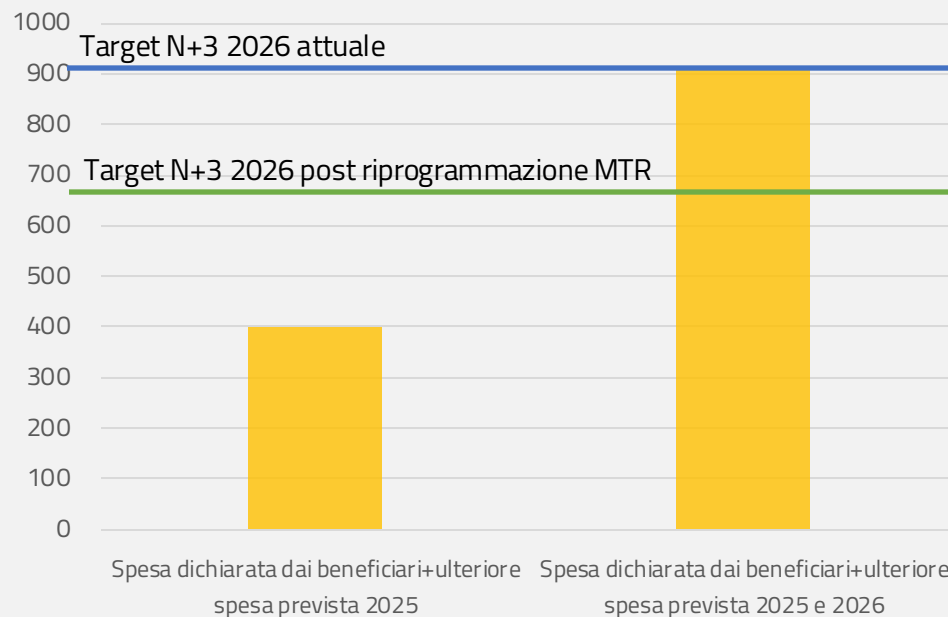
## Previsioni di spesa e target N+3 2026

Nel grafico a destra è rappresentata:

- la **spesa dichiarata dai beneficiari** (colonna a sinistra);
- la **somma tra spesa dichiarata e ulteriore spesa prevista 2025 e 2026** (colonna a destra).

La **riga blu** rappresenta il target N+3 2026 attuale.

La **riga verde** rappresenta il target N+3 2026 post riprogrammazione MTR.



# Unisciti al cambiamento!

Il PN Metro Plus 2021-2027 è un'opportunità  
per trasformare le nostre città in luoghi  
più vivibili, inclusivi e sostenibili

Scopri i progetti e partecipa al futuro del tuo territorio!  
[www.pnmetroplus.it](http://www.pnmetroplus.it)

