

Approvazione della proposta di Riprogrammazione del PN Metro Plus e Città Medie Sud comprensiva di una proposta di adesione alla MTR

(Reg. 2025/1913/UE e Reg. 2025/1914/UE)

Punto 2 - Ordine del Giorno



Inquadramento Riprogrammazione MTR

Regole e incentivi

L'adesione alle modifiche proposte da parte di ciascun Programma è **volontaria** e, qualora si assegnino alle priorità individuate **risorse almeno pari al 10% della dotazione**, la proposta regolamentare prevede:

- un **pre-finanziamento aggiuntivo pari all'1,5%** del finanziamento totale del Programma;
- un **pre-finanziamento straordinario pari al 20%** dell'allocazione finanziaria assegnata alle nuove priorità;
- la possibilità di adottare **per le nuove priorità un tasso di cofinanziamento UE pari al tasso applicabile incrementato del 10%**;
- la **proroga di un anno (31/12/2030) del termine per l'ammissibilità della spesa**.



Inquadramento Riprogrammazione MTR

Soglia di riprogrammazione e flessibilità per il PN Metro Plus (quota UE)

Fondo	Dotazione UE	Calcolo del 10%
FESR	982.000.000	98.200.000
FSE+	608.000.000	60.800.000
Totale	1.590.000.000	159.000.000

Priorità	Fondo	Categoria di regione	Importo di flessibilità
1	FESR	Meno Sviluppate	14.854.429
1	FESR	Più Sviluppate	10.308.596
2	FESR	Meno Sviluppate	18.778.936
2	FESR	Più Sviluppate	12.894.745
3	FESR	Meno Sviluppate	11.936.421
3	FESR	Più Sviluppate	6.846.396
6	FESR	Meno Sviluppate	7.905.076
7	FESR	Meno Sviluppate	48.023.613
7	FESR	Più Sviluppate	12.072.698
Totale			143.620.910

Contenuti Riprogrammazione MTR

1. Inserimento di tre nuove Priorità

L'ipotesi di riprogrammazione, in adesione alle modifiche regolamentari in corso di approvazione, prevede l'introduzione di **tre nuove priorità**:

1. **Gestione sostenibile delle risorse idriche e resilienza idrica**, con una dotazione di circa **23,7 M€** in RMS;
2. **Transizione energetica**, con una dotazione di circa **26,5 M€** (20,5 M€ in RMS e 6,0 M€ in RS);

3. **Migliorare la qualità e l'accessibilità dell'abitare**, con una dotazione di circa **170,2 M€** (131,8 M€ in RMS e 38,4 M€ in RS).

L'investimento complessivo previsto sulle nuove priorità ammonta a **220,4 M€** (**189,4 M€ quota UE**).

Contenuti Riprogrammazione MTR

1. Inserimento di tre nuove Priorità – Continuità strategica

Le tre nuove Priorità MTR non modificano, ma **rafforzano la strategia del Programma**.

Si tratta, infatti, di **ambiti di intervento in larga parte già presenti tra le tipologie di investimento previste nelle Priorità esistenti** e che vengono amplificate, rafforzate e focalizzate con l'introduzione delle nuove Priorità.

Tramite la puntuale individuazione dei singoli progetti interessati, **le attività di riprogrammazione hanno garantito la piena addizionalità delle risorse appostate sulle nuove Priorità MTR** e il **rispetto del principio del «no rebranding»** stabilito dalla Commissione Europea.

Contenuti Riprogrammazione MTR

1. Inserimento di tre nuove Priorità – Focus su affordable housing

Con particolare riferimento all'**affordable housing**, va evidenziato che il **PN Metro Plus** già prevedeva nelle **Priorità esistenti (nello specifico su P2 e P7)** investimenti pari a **circa 101,2 M€** riferiti a:

- Riqualficazione energetica di alloggi (settori di intervento 041 e 042);
- Riqualficazione/realizzazione di alloggi (settori 125 e 126).

Con l'inserimento della **nuova Priorità 12** (che prevede un investimento di **170,2 M€**) **l'investimento complessivo previsto dal Programma sull'housing è pari a 271,4 M€** (207,8 M€ in quota UE, pari al 22,3% della dotazione totale FESR).

Inoltre, l'Autorità di Gestione del PN Metro plus ha attivato un **tavolo di lavoro con il PN Inclusione e lotta alla povertà** finalizzato alla definizione degli elementi di complementarità/demarcazione nell'ambito della riprogrammazione MTR, che vede la creazione di una nuova priorità **dedicata all'housing** all'interno del PN inclusione stesso, per un importo previsto pari a circa **299 M€**, con la definizione di **azioni destinate alle città metropolitane**.

Contenuti Riprogrammazione MTR

1. Inserimento di tre nuove Priorità – Metodo di lavoro e regole

La proposta di riprogrammazione è stata definita attraverso un **ampio e strutturato confronto con la Commissione Europea, gli Organismi Intermedi e gli altri soggetti** che compongono il partenariato e tiene conto delle **risultanze del Riesame Intermedio**.

Il percorso di riprogrammazione è stato condotto con i seguenti obiettivi:

- 1. Rafforzare l'impianto strategico del Programma** cogliendo le opportunità offerte dalla riforma della politica di coesione connessa alla MTR;
- 2. Rinsaldare il dialogo con le Città Metropolitane e le Città medie Sud**, alimentato attraverso numerose occasioni di incontro e di confronto;
- 3. Ottimizzare e rifocalizzare gli investimenti già previsti**, puntando all'accelerazione della spesa e alla messa a regime dei flussi finanziari e gestionali;
- 4. Rispettare puntualmente il principio di «no rebranding» delle risorse/progetti**, garantendo la piena addizionalità delle nuove Priorità MTR.



Contenuti Riprogrammazione MTR

1. Inserimento di tre nuove Priorità

Priorità 10 – Gestione sostenibile delle risorse idriche e resilienza idrica

La Priorità si sviluppa in linea con la recente **Strategia europea per la resilienza idrica** e, nel contesto delle **città metropolitane** assume un rilievo strategico, considerato che questi territori, caratterizzati da:

- alta densità abitativa;
- intensa attività economica;
- presenza di infrastrutture critiche;

risultano particolarmente esposti a fenomeni come **scarsità idrica, perdite di rete, alluvioni e siccità**.

L'inserimento di una priorità dedicata all'acqua nel PN Metro Plus consente di allineare ulteriormente il PN agli obiettivi europei e di offrire risposte concrete alle criticità urbane.

In quest'ottica, **l'OS 10.2.5 si articola in un'unica azione** che promuove la gestione sostenibile, efficiente ed equa della risorsa idrica in tutto il suo ciclo di vita al fine di migliorare la resilienza della risorsa agli effetti dei cambiamenti climatici e il suo stato ecologico.

Contenuti Riprogrammazione MTR

1. Inserimento di tre nuove Priorità

Priorità 11 – Transizione energetica

La Priorità si sviluppa in coerenza con gli orientamenti europei e nazionali che promuovono la **decarbonizzazione, la sicurezza e la resilienza dei sistemi energetici urbani**.

Nel contesto delle **aree metropolitane**, essa assume un valore strategico, visto che si tratta di territori caratterizzati da:

- una domanda energetica elevata;
- una forte concentrazione di attività produttive;
- una notevole diffusione della mobilità elettrica.

Le aree metropolitane sono più esposte ai rischi derivanti da interruzioni di fornitura, da crisi energetiche globali e da eventi naturali o cyber che possono colpire le infrastrutture critiche.

La scelta di introdurre l'OS 11.2.12 nel PN Metro Plus rappresenta una necessità per fornire **strumenti concreti alle città per sviluppare infrastrutture energetiche urbane distribuite, sistemi di accumulo e gestione intelligente, reti di ricarica per la mobilità sostenibile e misure di protezione delle reti**.



Contenuti Riprogrammazione MTR

1. Inserimento di tre nuove Priorità

Priorità 12 – Migliorare la qualità e l'accessibilità dell'abitare

La questione abitativa rappresenta oggi una delle sfide più urgenti nelle grandi aree urbane, e in particolare nelle città metropolitane.

Le 14 **città metropolitane** italiane, che accolgono 21,3 milioni di abitanti, pari al 36,2% della popolazione nazionale, presentano **divari territoriali significativi in termini di accessibilità all'alloggio e qualità dell'abitare**.

È necessario, pertanto, **rafforzare gli strumenti di intervento del PN Metro Plus**, così da rispondere in modo mirato al disagio abitativo, anche in un contesto segnato dall'aumento dei costi delle abitazioni e della domanda di soluzioni abitative sostenibili e accessibili.

La nuova Priorità supporta la realizzazione di **interventi integrati diretti a sostenere la riqualificazione e la rifunionalizzazione del patrimonio edilizio esistente, nuove realizzazioni ove necessario, la rigenerazione degli spazi urbani e dei servizi di prossimità, nonché soluzioni innovative come co-housing**, con particolare attenzione ai bisogni delle fasce vulnerabili della popolazione.

L'approccio adottato, in linea con i principi del **New European Bauhaus**, intende coniugare sostenibilità, inclusione e qualità architettonica.

Contenuti Riprogrammazione MTR

2. Revisione Tasso UE Priorità FESR RMS e Flessibilità Città Medie Sud

L'ipotesi di riprogrammazione prevede, inoltre:

- 1. La modifica del tasso di cofinanziamento UE (da 60% a 85%) nelle Priorità 1, 2, 3, 4 e 7 per le Regioni Meno Sviluppate;**
- 2. L'assegnazione delle quote di flessibilità inizialmente previste per le Città medie Sud alle Città Metropolitane delle Regioni Meno Sviluppate.**

Fondo	Priorità attuale	Flessibilità (fin.totale)	Priorità post riprogrammazione
FSE+	5	36.998.105	4 – Inclusione e Innovazione sociale Città Metropolitane + Strumento nazionale 2021-2027
FESR	6	13.175.127	12 – Housing Città Metropolitane + Strumento nazionale 2021-2027
Totale		50.163.232	

Contenuti Riprogrammazione MTR

3. Ulteriori elementi

L'ipotesi di riprogrammazione prevede, infine:

1. **l'allineamento delle dotazioni finanziarie a livello di Obiettivo Specifico** alle effettive scelte di investimento effettuate da Città Metropolitane (nei loro Piani Operativi) e Città Medie Sud (nelle schede progetto trasmesse e valutate dall'AdG) e le conseguenti variazioni a livello di settore di intervento (anche connesse al sostegno congiunto);
2. **la revisione dei target finali degli indicatori di output e di risultato** alla luce delle nuove dotazioni finanziarie derivanti dall'assetto della riprogrammazione proposta. Si tratta esclusivamente di modifiche proporzionali alle revisioni di carattere finanziario.



Contenuti Riprogrammazione MTR

4. Variazioni finanziarie – Revisione Tab.11 - Legenda

Nella tabella seguente:

- le **righe verdi** individuano le nuove Priorità MTR (10 – Idrico; 11 – Transizione energetica; 12 – Housing);
- le **righe gialle** individuano le vecchie Priorità che cedono risorse;
- le **righe azzurre** individuano le risorse FSE+ derivanti dalla flessibilità della Priorità 5 (Città Medie Sud) assegnate alla Priorità 4 (Città Metropolitane RMS).



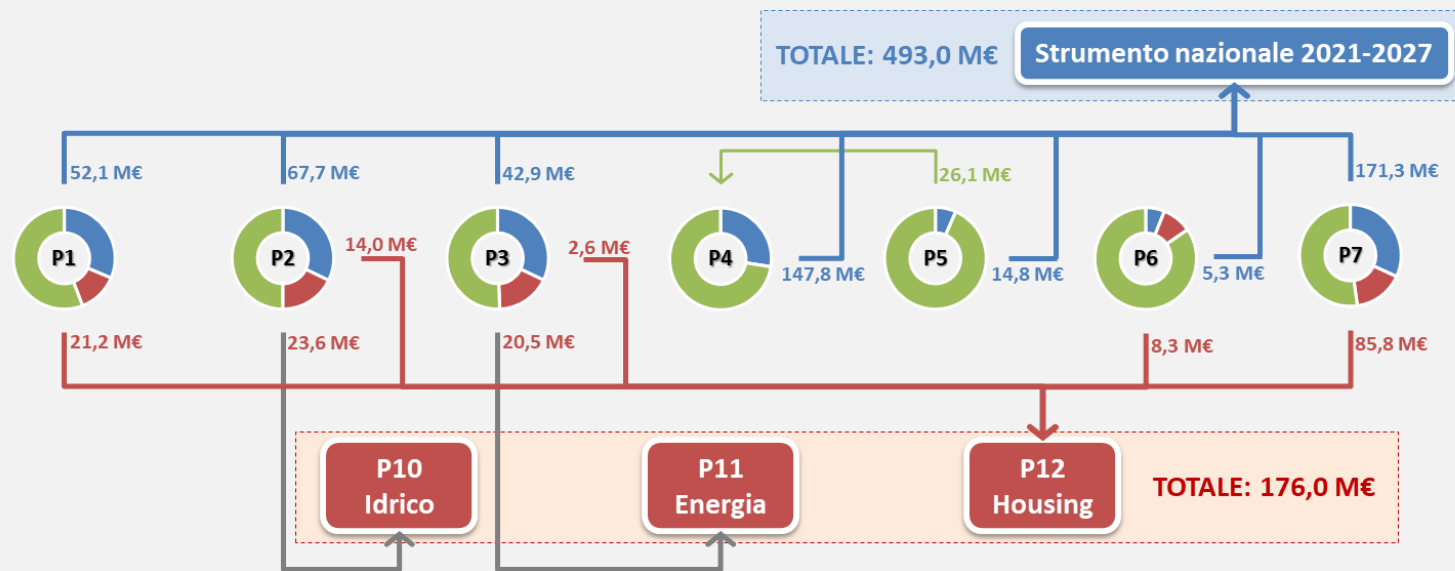
Contenuti Riprogrammazione MTR

4. Variazioni finanziarie – Revisione Tab.11

Obiettivo Strategico	Priorità	Base per il calcolo del sostegno dell'Unione	Fondo	Categoria di Regioni	Contributo dell'Unione	Ripartizione del contributo dell'Unione		Contributo nazionale	Ripartizione indicativa del contributo		Totale	Tasso di cofinanziamento
						Contributo dell'Unione meno l'importo di flessibilità	Importo di flessibilità		Pubblico	Privato		
					(a)=(g)+(h)	(g)	(h)	(b)=(c)+(d)	(c)	(d)	(e)=(a)+(b)	(f)=(a)/(e)
1	1 P	FESR	Meno Sviluppate		78,89	78,89	-	13,92	13,92	-	92,81	85,00%
1	1 P	FESR	Più Sviluppate		65,15	58,41	6,74	97,73	97,73	-	162,89	40,00%
2	2 P	FESR	Meno Sviluppate		89,43	89,43	-	15,78	15,78	-	105,21	85,00%
2	2 P	FESR	Più Sviluppate		76,27	73,07	3,21	114,41	114,41	-	190,68	40,00%
2	3 P	FESR	Meno Sviluppate		57,65	57,65	-	10,17	10,17	-	67,82	85,00%
2	3 P	FESR	Più Sviluppate		39,54	38,79	0,75	59,31	59,31	-	98,85	40,00%
4	4 P	FSE+	Meno Sviluppate		331,63	263,02	68,61	58,52	58,52	-	390,16	85,00%
4	4 P	FSE+	Più Sviluppate		130,55	110,96	19,58	195,82	195,82	-	326,36	40,00%
4	5 P	FSE+	Meno Sviluppate		125,76	125,76	-	83,84	83,84	-	209,60	60,00%
4	6 P	FESR	Meno Sviluppate		44,79	44,79	-	29,86	29,86	-	74,66	60,00%
5	7 P	FESR	Meno Sviluppate		238,75	238,75	-	42,13	42,13	-	280,88	85,00%
5	7 P	FESR	Più Sviluppate		77,60	68,41	9,19	116,40	116,40	-	194,00	40,00%
2	10 P	FESR	Meno Sviluppate		22,48	8,83	13,65	1,18	1,18	-	23,66	95,00%
2	11 P	FESR	Meno Sviluppate		19,48	7,65	11,83	1,03	1,03	-	20,50	95,00%
2	11 P	FESR	Più Sviluppate		3,01	-	3,01	3,01	3,01	-	6,03	50,00%
5	12 P	FESR	Meno Sviluppate		125,18	49,16	76,02	6,59	6,59	-	131,77	95,00%
5	12 P	FESR	Più Sviluppate		19,22	-	19,22	19,22	19,22	-	38,44	50,00%
AT	P	FESR	Meno Sviluppate		17,35	14,75	2,60	11,57	11,57	-	28,92	60,00%
AT	P	FESR	Più Sviluppate		7,20	6,12	1,08	10,80	10,80	-	18,00	40,00%
AT	P	FSE+	Meno Sviluppate		15,61	13,27	2,34	10,41	10,41	-	26,02	60,00%
AT	P	FSE+	Più Sviluppate		4,46	3,79	0,67	6,68	6,68	-	11,14	40,00%
Totale generale					1.590,00	1.351,49	238,51	908,39	908,39	-	2.498,39	63,64%
Totale FESR				Meno Sviluppate	694,00	589,90	104,10	132,24	132,24	-	826,24	84,00%
Totale FESR				Più Sviluppate	288,00	244,80	43,20	420,88	420,88	-	708,88	40,63%
Totale FSE+				Meno Sviluppate	473,00	402,05	70,95	152,77	152,77	-	625,77	75,59%
Totale FSE+				Più Sviluppate	135,00	114,75	20,25	202,50	202,50	-	337,50	40,00%
Totale generale					1.590,00	1.351,49	238,51	908,39	908,39	-	2.498,39	63,64%
				Nuove Priorità	189,37							
				% su totale UE	11,9%						-	504,11

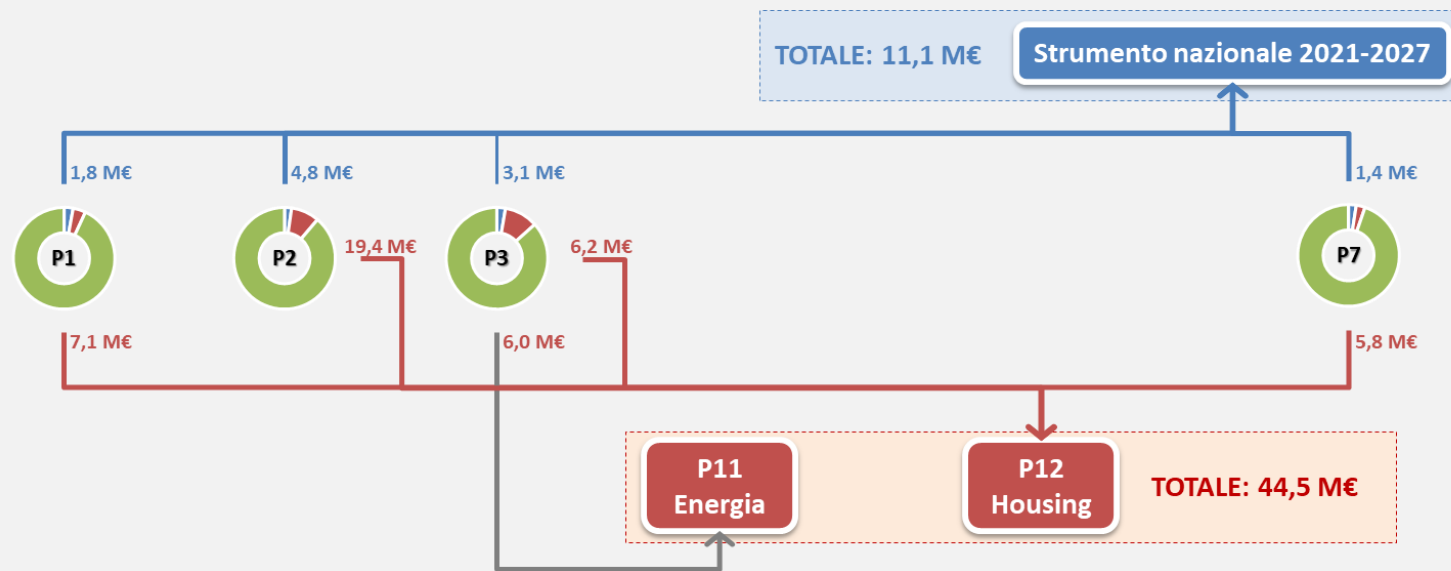
Contenuti Riprogrammazione MTR

4. Variazioni finanziarie a livello di Priorità – Regioni Meno Sviluppate



Contenuti Riprogrammazione MTR

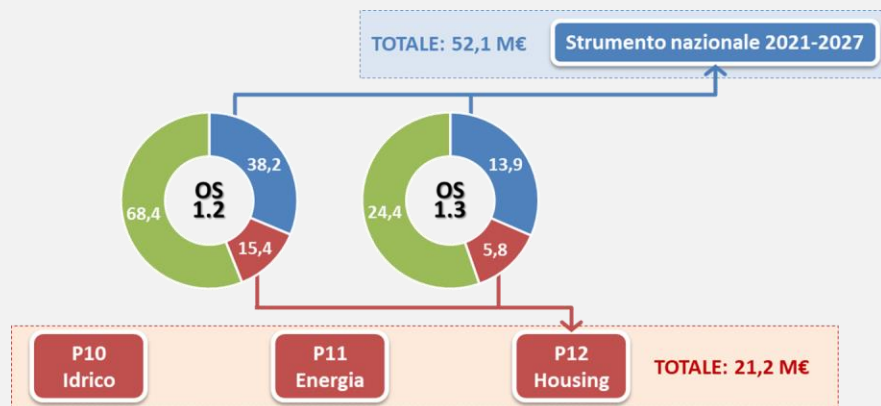
4. Variazioni finanziarie a livello di Priorità – Regioni Più Sviluppate



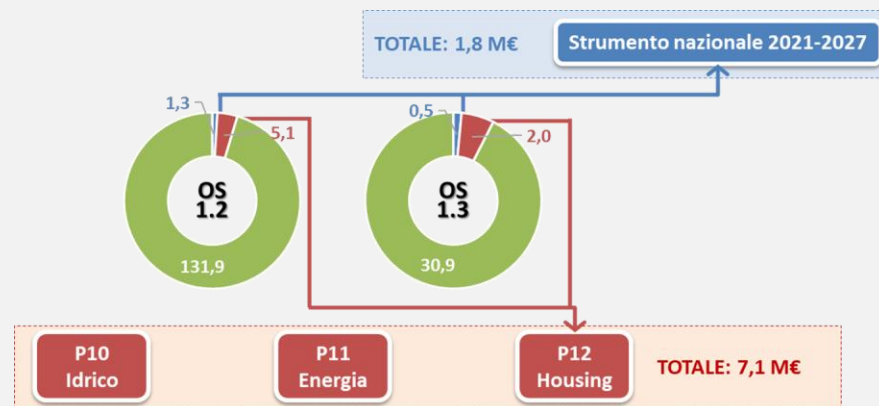
Contenuti Riprogrammazione MTR

4. Variazioni finanziarie a livello di Obiettivo Specifico – Priorità 1

Meno Sviluppate



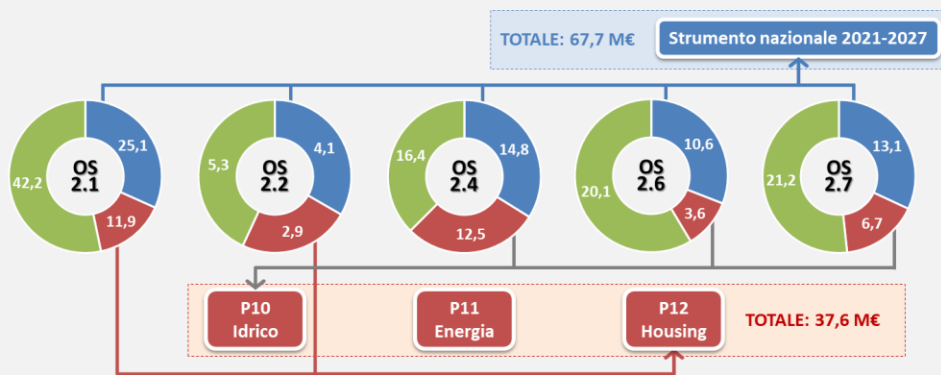
Più Sviluppate



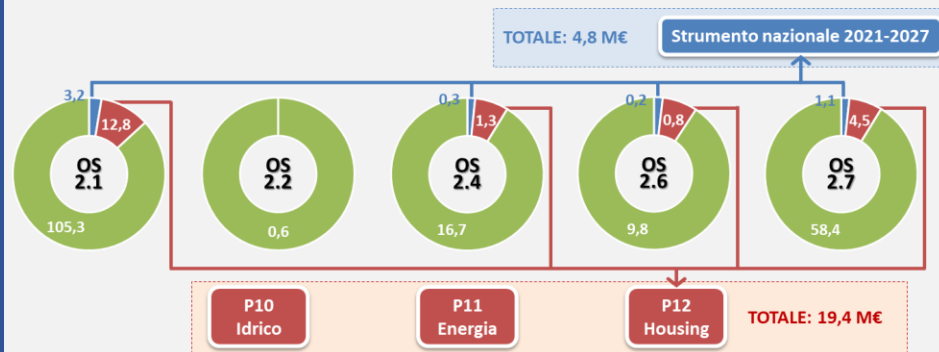
Contenuti Riprogrammazione MTR

4. Variazioni finanziarie a livello di Obiettivo Specifico – Priorità 2

Meno Sviluppate



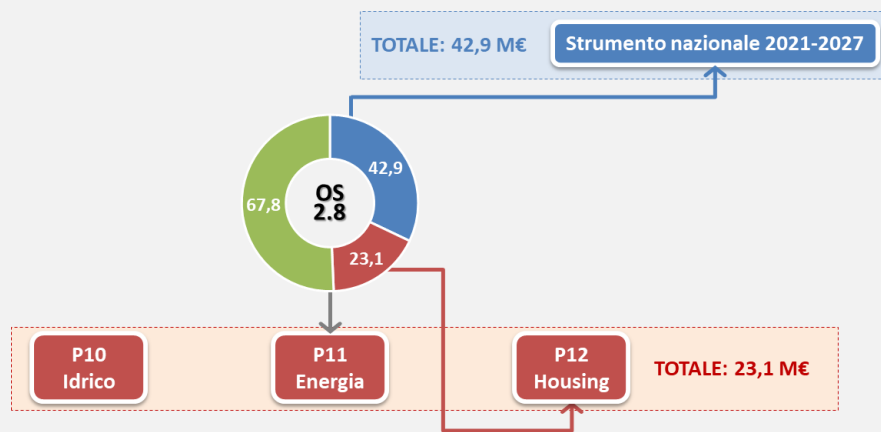
Più Sviluppate



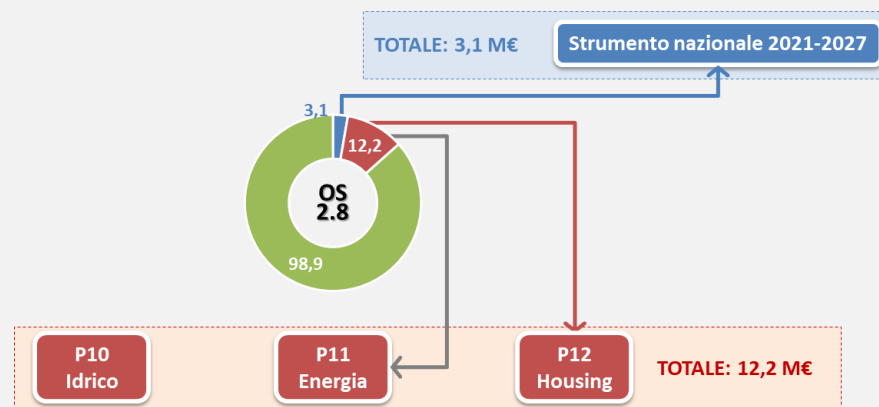
Contenuti Riprogrammazione MTR

4. Variazioni finanziarie a livello di Obiettivo Specifico – Priorità 3

Meno Sviluppate



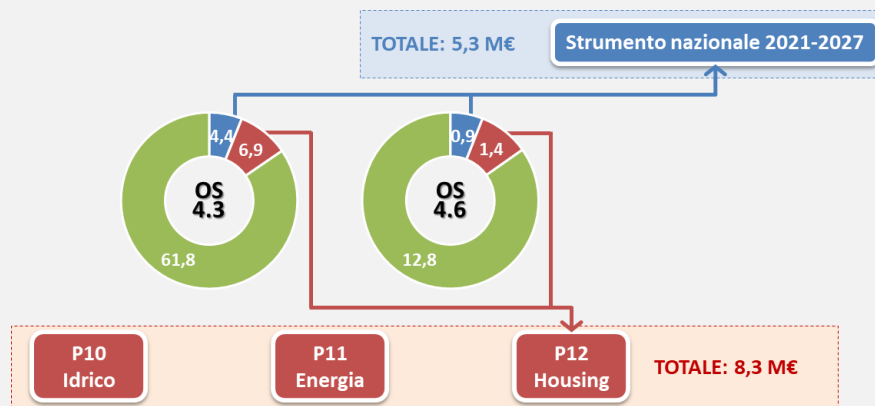
Più Sviluppate



Contenuti Riprogrammazione MTR

4. Variazioni finanziarie a livello di Obiettivo Specifico – Priorità 6

Meno Sviluppate

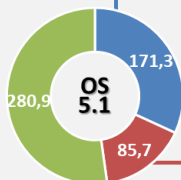


Contenuti Riprogrammazione MTR

4. Variazioni finanziarie a livello di Obiettivo Specifico – Priorità 7

Meno Sviluppate

TOTALE: 171,3 M€ Strumento nazionale 2021-2027



P10
Idrico

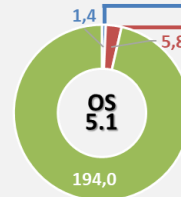
P11
Energia

P12
Housing

TOTALE: 85,7 M€

Più Sviluppate

TOTALE: 1,4 M€ Strumento nazionale 2021-2027



P10
Idrico

P11
Energia

P12
Housing

TOTALE: 5,8 M€

Contenuti Riprogrammazione MTR

5. Stima effetti su target N+3 2025

(a) Dotazione delle nuove Priorità MTR - quota UE	189.371.379
(b) Dotazione totale del Programma - quota UE	1.590.000.000
(c) Tasso UE medio del Programma vigente	52,96%
(d) Tasso UE medio del Programma rimodulato	63,64%

	Quota UE (A)	Tasso UE medio (B)	Target N+3 fin.totale (C)=(A)/(B)	
Target N+3 2025 attuale	215.953.309	52,96%	407.798.623	
Prefinanziamento 1,5% sulla dotazione totale del Programma (b)	23.850.000			Variazione
Target N+3 2025 rimodulato	192.103.309	63,64%	301.854.446	-105.944.177

VERIFICA PER L'APPROVAZIONE

Punto 2 - Ordine del Giorno

